

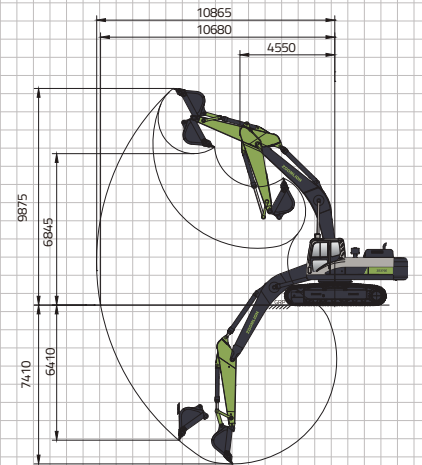
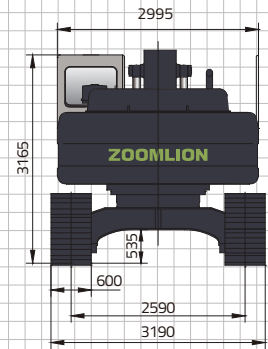
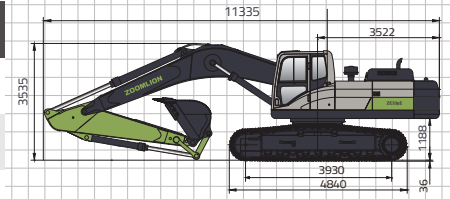
# EXCAVADORA DE ORUGA ZE335E



**ZOOMLION**

# EXCAVADORA DE ORUGA ZE335E

	Ítem	Unidades	ZE335E	ZE330E-10
<b>Datos Técnico Básico</b>	Peso operativo	kg	33100	33000
	Capacidad estándar	m <sup>3</sup>	1.6	1.7
	Velocidad de giro	r/min	10.3	10.3
	Velocidad de desplazamiento (baja/alta)	km/h	5.5/3.3	5.5/3.3
	Fuerza de tracción máxima	kN	283	279
	Fuerza de excavación del cucharón	kN	207	207
	Fuerza de excavación de la pluma	kN	175	175
<b>Motor</b>	Fabricante del motor	-	ISUZU	ISUZU
	Modelo de motor	-	6HK1	GH-6HK1
	Potencia nominal	kW/rpm	190.5/2000	212/2000
	Cilindrada	L	7.79	7.79
	Estándar de emisiones	-	EU Stage II	EU Stage IIIA
<b>Dimensión</b>	Longitud	mm	11335	11335
	Ancho	mm	3190	3190
	Altura	mm	3535	3535
	Radio de giro de la cola	mm	3522	3522
	Ancho de vía	mm	2590	2590
	Longitud de la cadena sobre el terreno	mm	3930	3930
<b>Rango de Operación</b>	Radio de excavación máximo	mm	10865	10865
	Alcance de excavación máximo	mm	10680	10680
	Profundidad de excavación máxima	mm	7140	7140
	Altura de excavación máxima	mm	9875	9875
	Altura de descarga máxima	mm	6845	6845



**ZOOMLION**

**Zoomlion Heavy Industry Science & Technology Co.,Ltd.**

Add: No.361, South Yinpen Road, Changsha, Hunan Province, P.R.China 410013

Email: earthmoving@zoomlion.com

Copyright©2021 Zoomlion. All rights reserved. Reproduction and copying of any part of contents is not allowed for any purposes without Zoomlion's approval.

Note: Materials and specifications are subject to change without notice. Featured machines in photos may include additional equipment. See your Zoomlion dealer for available options.

